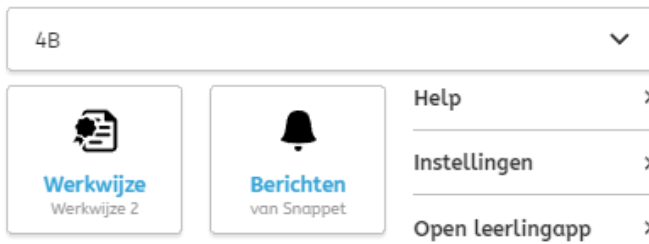



Je kunt als leerkracht ook webapps klaarzetten. Zo hoeven leerlingen niets op te zoeken via de Browser.

1. Ga naar: Instellingen



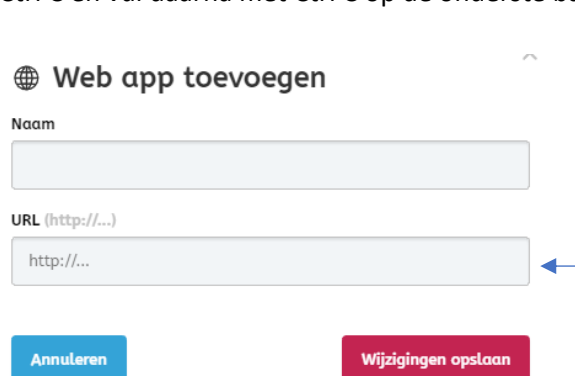
2. Klik op:



- 3.



4. Zoek met een ander tabblad een site op die je wilt toevoegen. Selecteer de URL en klik op Ctrl C en vul daarna met Ctrl C op de onderste balk in.



5. Klik daarna op: Wijzigingen opslaan.