

TENHOU

Opstarten van Tenhou

Het opstarten geschiedt als volgt:

■Flash版 / お手軽

標準的なブラウザであれば何もインストールすることなく遊べます。(Adobe Flash Playerを使用)

※ Economy版は無料、Premium版は一部有料

※ OS: Win/Mac/UNIX/Wiiなど

※ [Flash版専用ブラウザ](#) (右クリックパス/牌譜保存/解析など)



[このウィンドウで開く](#)

■Windows版 / 豪華

美しいグラフィック、清々しいピアノサウンドなどなど蓄沢な質感の高級ネット雀卓です。背景・音声のカスタマイズ/牌譜のファイル保存/牌譜解析/山・待ちの表示(牌譜)赤含み鳴き選択/手動理牌/右クリックパスなどの機能があります。(月額500/525円) / [スクリーンショット](#) / [起動までの画面遷移](#) / [操作概要](#) ※観戦テストプレイ/牌譜URLの閲覧は無料
※動作環境: Win2000/XP/Vista/7/8 Pentium3以上 1024x768以上



[ダウンロード](#)

■Windows版デモ動画

Als je op de site start komt het logo en de optie om te spelen of downloaden.

Wij kiezen voor "PLAY"

Dan verschijnt het logo plus inlogmogelijkheid.



[FlashEconomy版](#) | [ランキング](#) | [通知](#) | [配信保護](#) | [マニュアル](#)

プレイヤー名またはプレイヤーIDを入力してください。もっと詳しく

新規ID登録

hoogie

男

11/11

OK

! | |
vervangende naam man Economy
vrouw Premium

Inloggen

Aanmelden of inloggen:

Je klikt op OK en dan speel je anoniem onder NoName.

Je kunt ook NoName verwijderen en er een andere naam voor in de plaats zetten. In bovenstaand voorbeeld staat hoogie, daar speel ik mee.

Er zijn zes verschillende speeltafels. Aan de tafels in de linker kolom alleen Oostronde, rechterkolom Oost en Zuid.

ランキング戦

接続 8381人 待機 2436人 オールス 668人

| | | 東風戦 | | 東南戦 | | |
|---------------------------|-------|-----------------------------------|-------|-----------------------------------|-------|---|
| Nashi | 喰断ナシ | <input type="button" value="予約"/> | 0:68 | <input type="button" value="予約"/> | 3:104 | GEEN open Tanyao |
| Ari | 喰断アリ | <input type="button" value="予約"/> | 0:20 | <input type="button" value="予約"/> | 2:48 | Open Tanyao mogelijk |
| Ari RED | 喰アリ赤 | <input type="button" value="予約"/> | 1:400 | <input type="button" value="予約"/> | 2:916 | Ari met rode vijven |
| Ari RED fast | 喰アリ赤速 | <input type="button" value="予約"/> | 3:276 | <input type="button" value="予約"/> | 0:140 | Ari met rode vijven en korte denktijd |
| 3-man Ari RED | 三喰アリ赤 | <input type="button" value="予約"/> | 2:87 | <input type="button" value="予約"/> | 0:222 | Ari met rode vijven en 3 spelers |
| 3-man Ari RED fast | 三喰赤速 | <input type="button" value="予約"/> | 2:111 | <input type="button" value="予約"/> | 1:123 | Ari met rode vijven en 3 spelers en korte denktijd |

Om aan een tafel te kunnen spelen klik je op de tafel, deze wordt dan grijs omrand i.p.v. zwart. Als er vier spelers zijn start het spel vanzelf. Schrik niet de eerste keer! Je raakt er snel aan gewend!! Rechtsonder staan twee tekens waarvan er één (het linkse) eruit ziet als een westenwind. Klik daarop en kan je het scherm full screen instellen en zelfs de kleur van de stenen kiezen. Hoe het spel verder verloopt, dat wijst zich vanzelf. Met dank aan Gerda van Oorschot voor de bijdrage van de inlogprocedure.

Website: <http://tenhou.net>

Daarnaast nog uitgebreide info op <http://arcturus.su/tenhou/>


Bronvermelding: Inloggedeelte : Gerda van Oorschot
<http://arcturus.su/tenhou/gameplay.html>

Het spel.

Het spel is gemakkelijk intuïtief te bedienen en bij elke schermafbeelding zit een kleine omschrijving.

Met pop-up knoppen kan men diverse handeling uitvoeren.

Rechts beneden zitten eveneens een aantal knoppen, wordt verder in dit verhaaltje beschreven.



Zo ziet het scherm met jouw hand eruit. Getrokken steen worden rechts onder getoond en alle stenen zijn automatisch gesorteerd. Om een steen weg te doen klik op de bewuste steen. De steen zal groen oplichten wanneer het kan, rood als je niet aan de beurt bent.

De getallen naast de getrokken steen geeft de tijd weer hoelang je nog kan nadenken. Links is het getal wat aftelt. Wanneer het op 0 springt zijn er nog 5 seconden te gaan om de bewuste zet uit te voeren.

Het bord in het midden laat de namen van de spelers zien maar ook de wind van de speler, alias (witte tekst), score, ranking en of het mannetje of vrouwtje is (blauw = man, rood = vrouw).

In het midden de ronde informatie en indicators. De ronde wordt getoond naast de rondewind.

Daaronder de honba (counter)-teller en de huidige riichi stokjes van de vorige ronde(s). Zij blijven daar totdat zij worden opgeëist door een winnaar.



Wanneer de kans zich voordoet om op tafel te gaan met een weggelegde steen voor Chow, Pung, etc. dan zullen de mogelijke stenen blauw kleuren wanneer je met de cursor boven de bewuste stenen komt.


De combinatie zal boven de stenen verschijnen (in't Japans).

In het voorbeeld is チー een Chow, wel goed kijken!

Om de combinatie te verkrijgen klik dan op de stenen die daarvoor in aanmerking komen.

Wil je de steen niet druk dan op パス

Deze zetten zijn ook tijdgebonden dus in de gaten houden!



Verschillende pop-ups komen te voorschijn op verschillende momenten. Is het eenmaal zover dat er kan worden gedeclareerd (dichte Tenpai-hand) dan zal

Tenhou je gelegenheid geven voor Riichi リーチ.

Je kunt niet doorspelen, maar enkel en alleen de knop indrukken!

Er zijn diverse combinaties zoals:

チー Chow

ポン Pung

カン Kong

暗カン Dichte Kong

暗カン Open Kong

加カン Van Pung naar Kong

ロン Ron


ツモ Tsumo

リーチ Riichi



Wanneer een steen wordt opgeëist dan komt het op het scherm bij degene die de steen wilt hebben. In bovenstaand voorbeeld eist West een steen op voor een Pung ポン

Hetzelfde geldt voor elke andere combinatie, zoals Riichi リーチ , Ron ロン en Tsumo ツモ.



De mogelijk doet zich voor om meerdere keuzes te maken.

Bovenstaand scherm laat dat zien met Ron ロン of doorgaan パス (pas)



Wanneer er een winnaar is zal het programma een venster laten zien met de bewuste combinatie en score.

Daaronder de Dora en, als het om Riichi dan zal ook de Ura-dora zichtbaar worden.

Klik op OK om verder te gaan of het programma zal stoppen bij het einde van de ronde.

Recht onder in het scherm zijn nog drie knoppen (zijn niet duidelijk zichtbaar).
Knoppen voor diverse functies:

Auto-win : geeft automatisch aan bij Ron of Tsumo

Auto-afleggen: zal automatisch de steen weg doen (zoals bij Riichi)

Auto-pas : past bij elke automatische pop-up

Furiten.

Tenhou zal je vertellen wanneer je Furiten bent.

Volledig furiten zal worden aangegeven met oplichtende stenen, anders zal het half-doorschijnend worden aangegeven met een grijze tekst.

Tenhou geeft dit in beide gevallen aan met 「フリテン」

TIP:

Wanneer er een steen van de muur komt en je wilt hem niet kan je op het speelveld dubbel klikken en de steen komt bij de reeds afgelegde stenen, hetzelfde geldt ook voor stenen die een tegenstander op tafel plaatst.