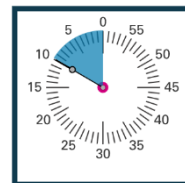


## Instructie



- Vertel het doel.
- Geef aan welke leerlingen er meteen mogen beginnen.
- Geef aan wie na de instructie verlengde instructie krijgen.
- Geef de instructie zonder Snappet met materialen.
- Laat kinderen tijdens de inoefening samenwerken.
- Check met som 1 of de leerlingen het begrepen hebben.



## Verwerking



Verwerking - Opgave 2

2a

2b

2c

2d

2e

2f

2g

2h

2i

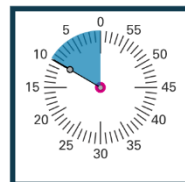
2j

2k

2l

2m

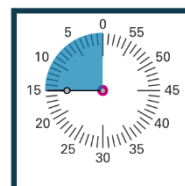
- Geef aan welke leerlingen moeten starten met som 2 of 3.
- Uitrekenpapier is verplicht!!
- Tijdens de verwerking wordt er niet samengewerkt.
- Geef een verlengde instructie met materialen. Laat leerlingen daarna aan som 3 werken.



## Werken in de plus



- Laat leerlingen werken aan de plus.
- Loop je rondes door de groep.
- Check steeds je dashboard.
- Help leerlingen die vastlopen.
- Streven is minimaal 26 opgaven.
- Leerlingen mogen naar de werkpakketten als ze 3 sterren hebben.



## Werken aan de werkpakketten



- Laat de leerlingen aan de werkpakketten werken.
- Eenmaal een werkpakket gekozen, doorgaan tot 3 sterren.
- 

