

Dag 1:

- Week inplannen in de map: doelen noteren.
- Extra instructies inplannen in het groepsplan

Groepsplan

Vak: Rekenen Periode: herfstvakantie- kerstvakantie

Huidige vaardigheid:

I	II	III	IV	V

Aanpak:

I	Leerlingen bekijken sommen van het leerdoel en gaan zonder instructie aan de slag. Ze maken som 2 en 20 sommen van de +. Bij vragen meedoen met de grote instructie.
II	Leerlingen volgen de instructie en maken som 2 en 20 sommen van de +.
III	Leerlingen volgen de instructie en maken som 2 en 20 sommen van de +.
IV	Leerlingen volgen de instructie, maken eerst som 3, daarna som 2.
V	Pre-teaching som 3, mee met de grote instructie, maken eerst som 3, daarna som 2.

Sterren behalen: Alle leerlingen moeten 2 sterren per doel halen en streven naar een derde ster.


Planning extra instructies: De leerlingen die vastlopen op een doel worden door de leerkracht uitgenodigd. Dit plannen we een week vooraf.

Datum	Doel	Namen	Evaluaties

- Doelen voor rekenen/spelling en taal ophangen.

421 D


We gaan leren wat een are en een hectare is.



Ik heb 9 ha land.

422 C

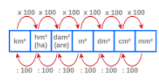
We gaan leren een passende oppervlaktemaat te kiezen.



- 1 mm²
- 1 cm²
- 1 dm²
- 1 m²
- 1 dam²
- 1 hm²
- 1 km²

423 C

We gaan leren oppervlaktematen om te rekenen.



- Weektaak invullen. Doelen van de week ervoor noteren.



Naam: _____
 Groep: 7A
 Startdatum: 30-10-2017
 Einddatum: 03-11-2017

OPGAVEN

Dag:	Ik plan:	Totaal:
ma		
din		
woe		
don		
vrij		

Aandachtspunt: Je zorgt ervoor dat je voor de doelen van afgelopen week 2 sterren of meer hebt gehaald. (minstens 8 doelen)
 Ik let deze week op:

Rekenen

Wanneer?	Leerdoel	Na het werken:	AF?	Hoe ging het?
		☆☆☆☆		☹ ☹
		☆☆☆☆		☹ ☹
		☆☆☆☆		☹ ☹
		☆☆☆☆		☹ ☹
		☆☆☆☆		☹ ☹

Snappet eigen keuze

Wanneer?	Vak	Leerdoel	Na het werken:	AF?	Hoe ging het?
			☆☆☆☆		☹ ☹
			☆☆☆☆		☹ ☹
			☆☆☆☆		☹ ☹
			☆☆☆☆		☹ ☹
			☆☆☆☆		☹ ☹

Taal

Wanneer?	Leerdoel	Na het werken:	AF?	Hoe ging het?
		☆☆☆☆		☹ ☹
		☆☆☆☆		☹ ☹
		☆☆☆☆		☹ ☹
		☆☆☆☆		☹ ☹
		☆☆☆☆		☹ ☹

Andere taken

Wanneer?	Taak	AF?	Hoe ging het?
	Stelodracht afmaken		☹ ☹
	Schrijven 1 blz.		☹ ☹
	Tellers en Noemers 1 blz.		☹ ☹
	Keuzekast 20 min.		☹ ☹
			☹ ☹

Spelling

Wanneer?	Leerdoel	Na het werken:	AF?	Hoe ging het?
		☆☆☆☆		☹ ☹
		☆☆☆☆		☹ ☹
		☆☆☆☆		☹ ☹
		☆☆☆☆		☹ ☹
		☆☆☆☆		☹ ☹

Doelnummers van de afgelopen week

Rekenen	Taal	Spelling
412	207	32
413	73	29
414	27	



- Aftekenlijst maken

Aftekenlijst															
Week: 44															
	Rekenen			Spelling			Taal								
	412	413	414	Overige	32	26	Overige	207	73	27	Overige	Billis	Vershaal	Tellers en Noemers	Schrijven
Angel															
Anna															
Anna															
Elena															
Ellen															
Emma															
Erik															
Fiene															
Indra															
Isa O															
Isa R															
Jayden															
Jeffrey															
Jelmer															
Jeremy															
Jesse															
Jurra															
Mae															
Mariëtte															
Martin															
Maudy															
Michiel															
Nienke															
Olivier															
Roos															
Sebneem															
Suzanne															
Winston															

Dag 2:

- **Weektaak aan de leerlingen geven. Ze plannen per week 8 doelen in.**
Op de weektaak kleuren ze zelf sterren zodat ze bij kunnen houden hoeveel sterren ze voor de doelen hebben behaald.
Dit vullen ze ook in op het totaalblad.

<p>421</p> <p>We gaan leren wat een even breker is.</p> <p>☆☆☆☆</p>	<p>422</p> <p>We gaan leren een positieve getallenlijn te tekenen.</p> <p>☆☆☆☆</p>	<p>423</p> <p>We gaan leren oppervlaktetellen om te rekenen.</p> <p>☆☆☆☆</p>	
<p>424</p> <p>We gaan leren een kruisverhouding om te rekenen.</p> <p>☆☆☆☆</p>	<p>425</p> <p>We gaan leren een lijngrafiek te tekenen.</p> <p>☆☆☆☆</p>	<p>426</p> <p>We gaan leren eenvoudige verhoudingen te tekenen.</p> <p>☆☆☆☆</p>	
<p>427</p> <p>We gaan leren grafieken vergelijken.</p> <p>☆☆☆☆</p>	<p>428</p> <p>We gaan leren breuken vergelijken door ze gelijknamig te maken.</p> <p>☆☆☆☆</p>	<p>429</p> <p>We gaan leren optellen en aftrekken van eenvoudige getalrekeningen.</p> <p>☆☆☆☆</p>	<p>430</p> <p>We gaan een verhouding vergelijken.</p> <p>☆☆☆☆</p>
<p>431</p> <p>We gaan leren teksten of samenvatting op een eenvoudige manier te maken.</p> <p>☆☆☆☆</p>	<p>432</p> <p>We gaan leren teksten of afgebreven met een eenvoudige manier te maken.</p> <p>☆☆☆☆</p>	<p>433</p> <p>We gaan leren grafieken te tekenen en te interpreteren.</p> <p>☆☆☆☆</p>	
<p>434</p> <p>We gaan leren een kolomgrafiek te tekenen.</p> <p>☆☆☆☆</p>	<p>435</p> <p>We gaan leren een kruisverhouding te tekenen.</p> <p>☆☆☆☆</p>	<p>436</p> <p>We gaan leren een lijngrafiek te tekenen.</p> <p>☆☆☆☆</p>	<p>437</p> <p>We gaan leren een grafiek te tekenen die twee of meer doelen vergelijkt.</p> <p>☆☆☆☆</p>
<p>438</p> <p>We gaan leren een kruisverhouding te tekenen.</p> <p>☆☆☆☆</p>	<p>440</p> <p>We gaan leren een grafiek te tekenen.</p> <p>☆☆☆☆</p>	<p>439</p> <p>We gaan leren grafieken te tekenen die twee of meer doelen vergelijkt.</p> <p>☆☆☆☆</p>	<p>441</p> <p>We gaan leren een grafiek te tekenen die twee of meer doelen vergelijkt.</p> <p>☆☆☆☆</p>
<p>442</p> <p>We gaan leren een grafiek te tekenen.</p> <p>☆☆☆☆</p>			

Dag 2 t/m 5

- **Einde van de dag op de aftekenlijst aangeven welke doelen behaald zijn.**
- **Doelen weghalen die gehaald zijn.**

Dag 5: Weektaak evalueren.